



MODEL/MODELO: PS\_ARC084\_137B/343424

PriceSmart

# ASSEMBLY INSTRUCTIONS

---

# INSTRUCCIONES DE ENSAMBLAJE



**ASSEMBLY TIPS**

- 1 - Please read the instructions carefully, and follow all assembly, operation and safety instructions properly in order to avoid damage or injury. For the assembly, at least two adults are required.
- 2 - Some figures or drawings may not look exactly like your product. Please read and understand the text before beginning each assembly step.

**IMPORTANT NOTICE!**

- 1 - This product is intended for INDOOR use only.
- 2 - Please do not sit, climb or lean on the product.
- 3 - Please do not drag the product when moving it in order to avoid damaging the legs.
- 4 - Please only use spray furniture polish to clean the exterior surfaces of the product.
- 5 - This is not a child's toy, adult supervision is required for children playing this game.

**⚠ WARNING:**  
Adult Assembly Required.

**⚠ WARNING:**  
CHOKING HAZARD -- This item contains small parts or / and small balls. Not suitable for children under 3 years.

**CONSEJOS PARA EL ENSAMBLADO**

- 1 - Lea las instrucciones detenidamente y siga todas las instrucciones de ensamblaje, funcionamiento y seguridad correctamente para evitar daños o lesiones. Para el ensamblaje, se requiere de por lo menos dos adultos.
- 2 - Algunas figuras o dibujos podrían no ser exactamente como su producto. Lea y entienda el texto antes de iniciar cada paso del ensamblaje.

**¡AVISO IMPORTANTE!**

- 1 - Este producto está destinado para el uso INTERIOR solamente.
- 2 - No se siente, suba sobre o apoye en el producto.
- 3 - No arrastre el producto al moverlo para evitar daños a las patas.
- 4 - Solo use atomizador para lustrar muebles para limpiar la superficie exterior del producto.
- 5 - Esto no es un juguete de niños, se requieren la supervisión adulta para niños cuando está jugando este juego.

**⚠ ADVERTENCIA:**  
El ensamblaje debe ser realizado por un adulto.

**⚠ ADVERTENCIA:**  
PELIGRO DE ASFIXIA -- Este artículo contiene piezas pequeñas y / o bolas pequeñas. No apto para menores de 3 años.



**Strong Adults Needed**

*Se necesita de adultos fuertes*



**No Children in Assembly Area**

*Los niños no deben estar dentro del área de ensamblaje*



**Keep away from pets**

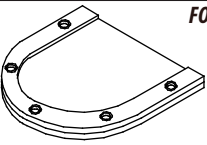
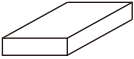


*Mantenga el producto lejos de los animales domésticos.*



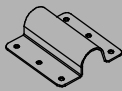



**Do not use or keep product outdoors. For indoor use only. No wet/humid conditions.**

*No use o guarde el producto en el exterior. Solo para uso en interiores. Las condiciones húmedas o mojadas se deben evitar.*

**PS\_ARC084\_137B/343424 PARTS LIST / LISTA DE PARTES**

<b>1</b>	<i>FOR FIG. 1</i>	<b>2</b>	<i>FOR FIG. 2</i>	<b>3</b>	<i>FOR FIG. 1</i>	<b>4</b>	<i>FOR FIG. 2</i>
							
x1		x1		x1		x1	
Folded Poker Table	Mesa para póker plegable	Playing Cards	Naipes de cartas	Table Cover	Cobertor de mesa	Chips	Fichas

**PS\_ARC084\_137B/343424 PRE-INSTALLED PARTS / PIEZAS PREINSTALADAS**

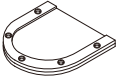
<b>P1</b>	<i>FOR FIG. 2</i>	<b>P2</b>	<i>FOR FIG. 2</i>	<b>P3</b>	<i>FOR FIG. 1</i>	<b>P4</b>	<i>FOR FIG. 2</i>
							
x4		x24		x10		x4	
"U" Bracket	Corchete "U"	4x15mm Screw	Tornillo 4x15mm	Cup Holder	Portavasos	Outer Leg Cap	Tapa exterior de la pata


**ASSEMBLY INSTRUCTIONS:**

1. Find a clean and level place to begin its assembly.
2. Remove all the parts from the box and verify that you have all of the listed parts as shown on the parts list pages. Carefully cut or tear the four corners of the box so that the bottom of the box can be used as your work surface.

**INSTRUCCIONES DE ENSAMBLAJE:**

1. Encuentre un lugar limpio y nivelado para comenzar el ensamblaje de su producto.
2. Retire todas las piezas de la caja y verifique que cuente con todas las piezas enumeradas, como se muestra en las páginas de la lista de piezas. Rasgue las cuatro esquinas de la caja de modo que el fondo de la caja pueda ser usado como su superficie de trabajo.

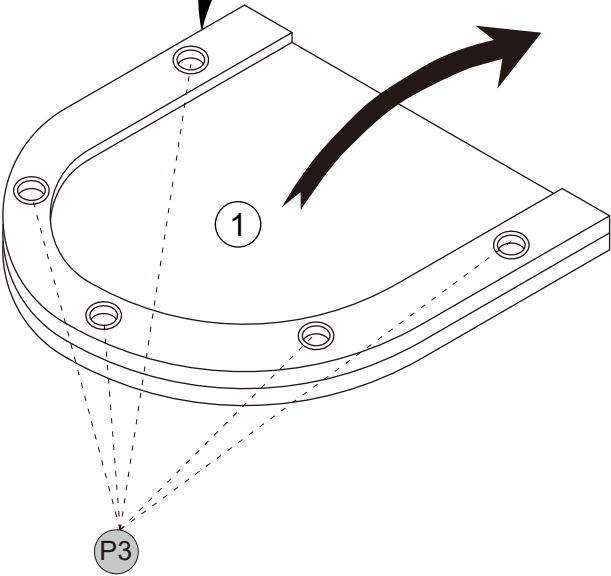
①  X 1




P3  X 10

**FIG. 1**

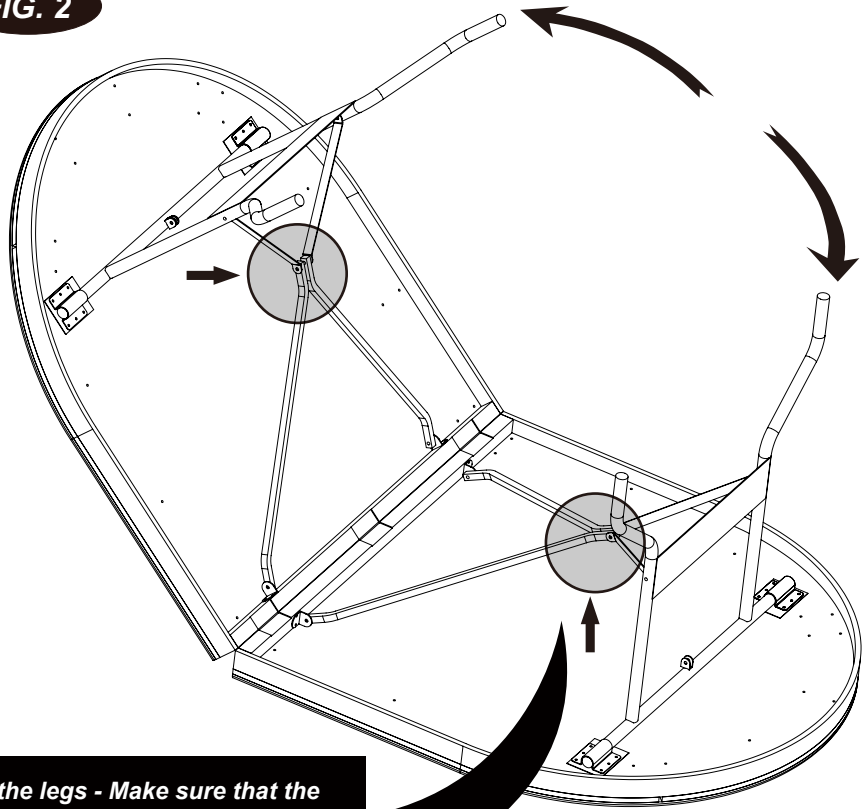
*Note: Unfold the Folded Poker Table (#1).*

*/ Nota: Abra la Mesa para póker plegable (#1).*



- P1  X 4
- P2  X 24
- P4  X 4

**FIG. 2**



**Note: After unfolding the legs - Make sure that the hinges are locked in the correct position**  
**/ Nota: Para abrir las patas - Asegúrese que las bisagras estén bloqueadas en la posición correcta.**

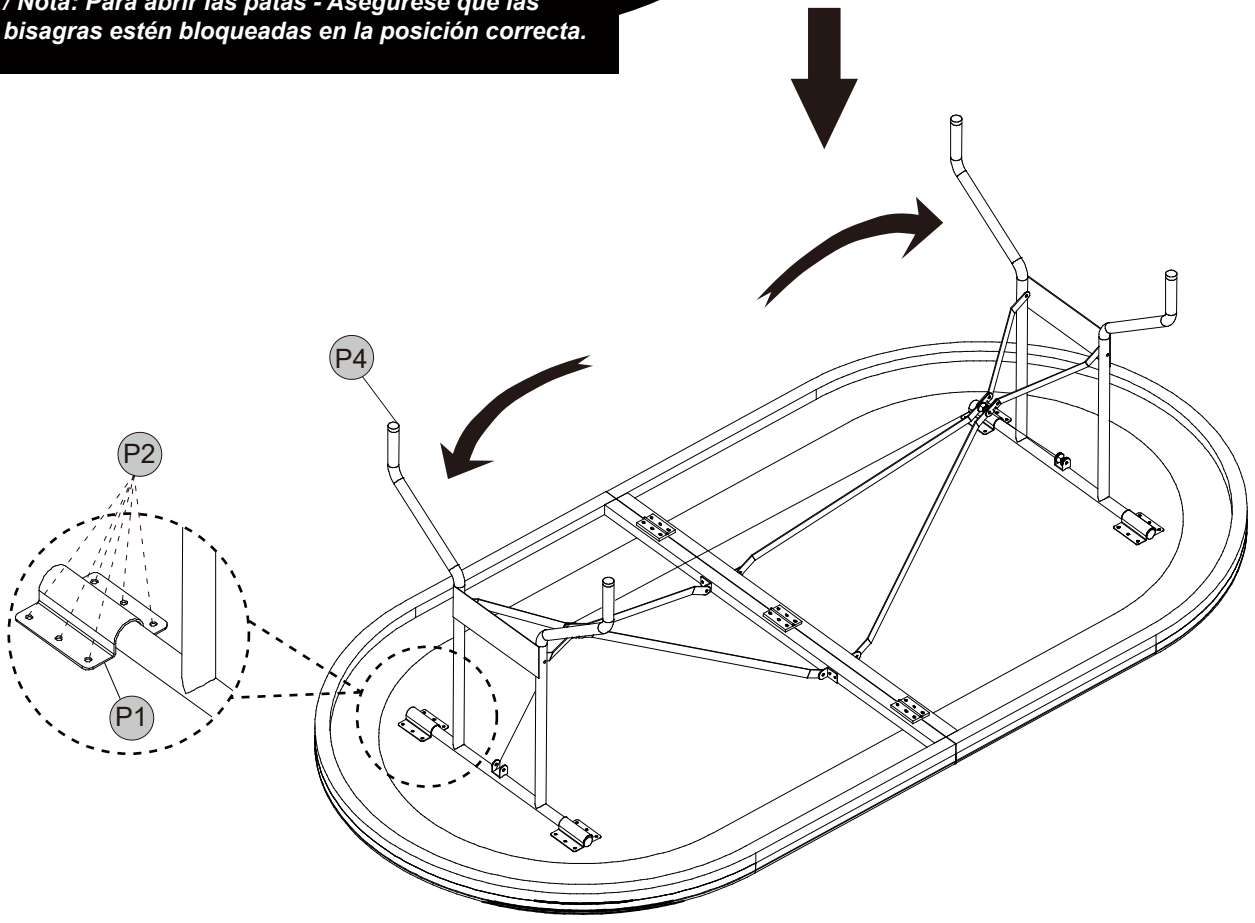
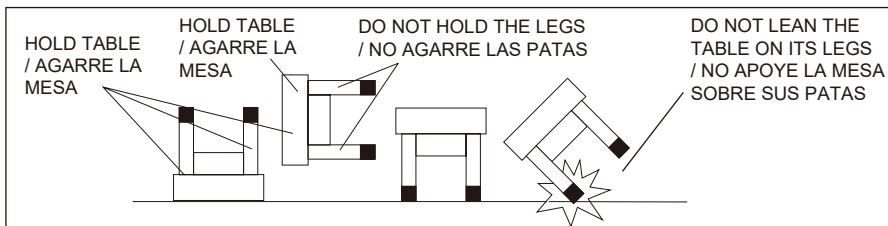
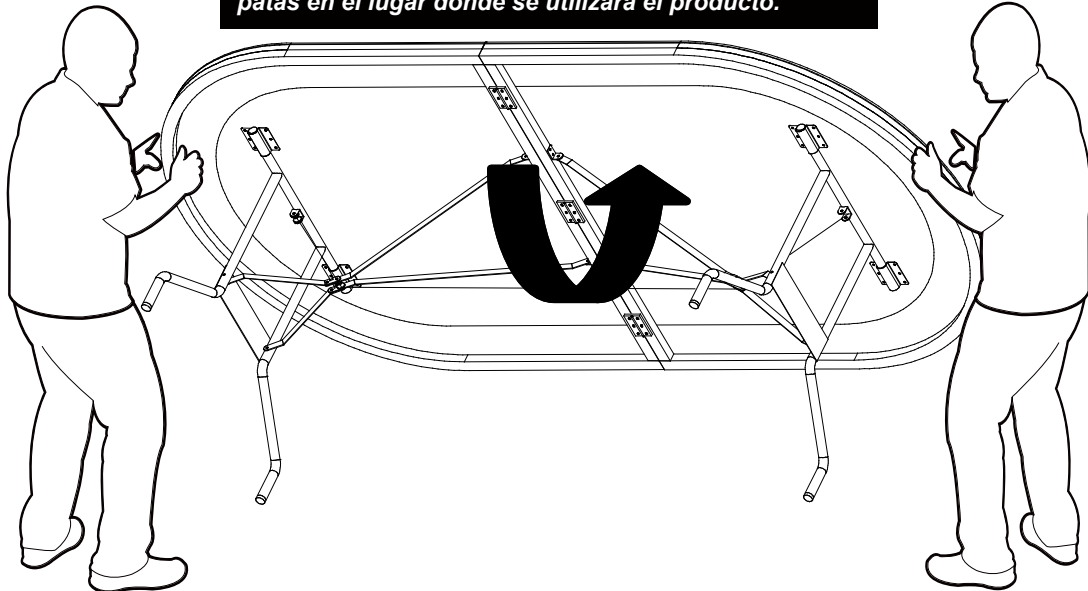


FIG. 3

**Note:** Lift the table from floor with two adults, turn it over, and set the table on its leg in the location where you will play.

**/ Nota:** Dos adultos fuertes levantan la mesa del suelo, le dan la vuelta, y la ponen de pie sobre sus propias patas en el lugar donde se utilizará el producto.

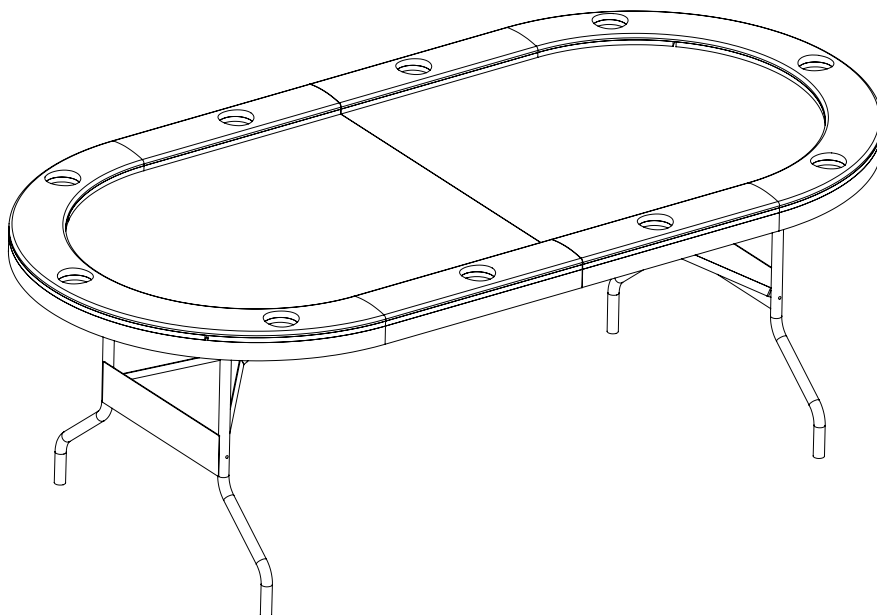


**CAUTION:** Two strong adults are recommended to turn the table over as shown.

1. Lift the table off the ground.
2. Turn the table over.
3. Place it on all four feet at the same time on the ground.

**PRECAUCION:** Se recomienda que dos adultos fuertes volteen la mesa, como se muestra.

1. Levante la mesa del suelo.
2. Voltee la mesa.
3. Coloque las cuatro patas de la mesa sobre el piso al mismo tiempo.



**YOU ARE NOW READY TO PLAY!**

**¡EL PRODUCTO ESTÁ LISTO PARA QUE EMPIECEN A JUGAR!**